



Rhinotes

Professional Bass OverDrive

User Guide

はじめに

Vivie Professional Rhinotesをご購入いただきありがとうございます。

本書には、事故や故障を防ぐための重要な注意事項と製品の取り扱い方を示しています。

ご使用の前に、必ず本書をお読みいただき正しくお使いください。

本書には保証書が含まれています。

お読みになったあとは、かならず保管してください。

安全上のご注意

警告

- ・分解や改造をしないでください。(ただし電池交換の為の本体の蓋の開閉は除く)
- ・発煙、異臭、その他異常と思われる場合にはすぐに機器の電源・接続されたケーブルを抜いてください。
- ・使用温度範囲0℃～+40℃の室内にて使用してください。
- ・水に付けたり水滴のかかる場所で使用しないでください。
- ・万が一異常が起きたら、使用を停止しVivie修理サポート窓口またはお買い上げ店に修理を依頼してください。
- ・製品に埃が溜まらないようにしてください。埃は乾いた布で拭き取ってください。
- ・本機にパワーサプライ・ACアダプター等の電源を接続する場合は、接続の前にエフェクター用9Vセンターマイナス電源であることを必ず確認して下さい。

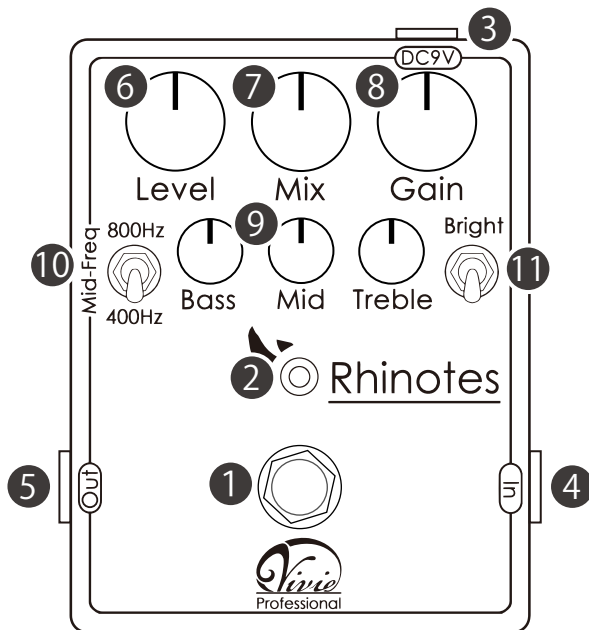
注意

- ・本機はベース用エフェクターです。それ以外の用途に使用しないでください。
- ・シールド等の抜き差しは、必ず接続先のアンプ等をスタンバイ・電源オフの状態にしてから行ってください。
- ・過剰にレベル、ゲインコントロールつまみを上げるとアンプの設定やハウリングにより、音量が大きくなりすぎる場合があります。過度な音量でご使用された場合の機器の故障、お客様の健康状態に対して、当社は責任を負いません。ご使用の際は十分ご注意ください。
- ・接続する周辺機器の取扱説明書も必ずお読みください。
- ・落としたり、投げたりして、強い衝撃を与えないでください。
- ・直射日光のあたる場所や、車のダッシュボードやトランクといった高温になる場所や、湿気の多い場所に放置しないでください。

各部の名称・機能

1. 各部の名称

- ① ON/OFF フットスイッチ
- ② LEDインジケータ
- ③ 電源入力端子
- ④ INPUT端子
- ⑤ OUTPUT端子
- ⑥ Levelコントロール
- ⑦ Mixコントロール
- ⑧ Gainコントロール
- ⑨ 3Band EQコントロール
- ⑩ Mid-Freqスイッチ
- ⑪ Brightスイッチ



3

各部の名称・機能

2. 各部の機能


- ① ON/OFFフットスイッチ
エフェクトON/OFFを切り替えます。トゥルーバイパス仕様のため、OFF時には入力端子と出力端子がパッシブ接続されます。
- ② LEDインジケータ
動作状態を表示します。
エフェクトOFF (バイパス) 時：消灯
エフェクトON時：点灯
- ③ 電源入力端子
DC9V電源入力端子です。極性はセンターマイナスです。電源・極性を確認して、外部電源を接続してください。電池駆動にも対応しています。電池を使用する場合は裏蓋を取り外し、電池スナップに006P型9V電池を取り付けてください。
- ④ INPUT端子
モノラルフォン信号入力端子です。ベースや、前段に接続した機器のアウトプットと接続してください。
- ⑤ OUTPUT端子
モノラルフォン信号出力端子です。アンプや、後段に接続する機器のインプットと接続してください。
- ⑥ Levelコントロール
エフェクトON時の音量を調整します。
- ⑦ Mixコントロール
クリーンとドライブサウンドのミックス比率を調整します。0ではクリーンのみ、フルではドライブサウンドのみが出力されます。
- ⑧ Gainコントロール
ドライブサウンドの歪み量を調整します。
- ⑨ 3Band EQコントロール
3バンドイコライザーのコントロールです。Effect ON時のクリーン・ドライブのどちらにもかかります。
- ⑩ Mid-Freqスイッチ
EQのMidコントロールでブースト/カットする帯域を選択します。
- ⑪ Brightスイッチ
高音域をブーストしアタックを強調するスイッチです。

4

セッティング例


本機のセッティング例です。

1. Natural Drive



ナチュラルな歪みをプラスした、アンサンブルに馴染むクランチドライブサウンドです。クリーンサウンドに近い感覚で幅広く使えるセッティングです。

2. Heavy Drive



ドライブ感の強いハイゲインサウンドです。ゲインを上げてても低音域が損なわれないRhinotesの特徴を生かした、ドライブ感と豊かなボトムを両立したサウンドです。

5

製品仕様

製品名:	Vivie Professional Rhinotes
電源入力:	DC9V 2.1mm ⊕—●—⊖ 電源入力 または006P型9V電池
消費電流:	40mA (max)
入力インピーダンス:	1MΩ
出力インピーダンス:	1kΩ
本体寸法:	98 x 128 x 50 mm
本体重量:	360g
3Band EQ	
Bass Type:	Shelving
Range:	± 18dB @20Hz ± 10dB @80Hz
Mid Type:	Peaking
Range:	± 18dB
Freq:	400Hz / 800Hz
Treble Type:	Shelving
Range:	± 18dB @8kHz ± 10dB @3kHz
Bright Switch	
Gain:	+5dB
Freq:	2kHz

6